

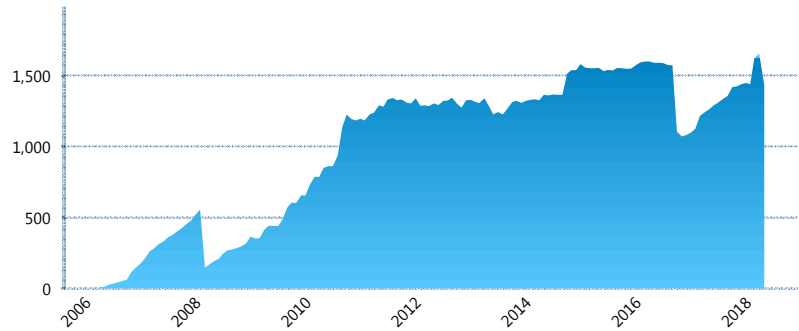
I. INFORMACIÓN FINANCIERA

I) Detalles del Fondo

Detalles del Fondo	
Razón Social	Siefore Coppel Básica 1 S.A. de C.V.
Inicio de Operaciones	28/04/2006
Tipo de Fondo	Básica
Clave Bolsa	COPPEL1
Activos Administrados *	1,434
ISIN	MX54CO0K0029
Comisión Anual	1.08%
Administrador	Afore Coppel S.A. de C.V.
Director General	Lic. Mauricio Adrián Alarcón Montes de Oca
Presidente del Consejo	Enrique Ramón Coppel Luken

Activos Administrados *

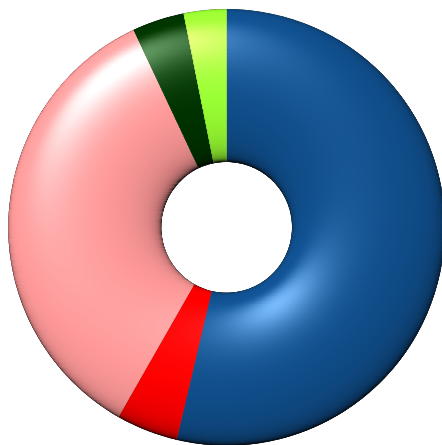
\$1,434



*Cifras en millones de pesos

Contiene el efecto de fusiones, cortes transversales y transferencias por edad. Para mayor información consultar: <http://www.consar.gob.mx/gobmx/Aplicativo/Factsheets/EC/ECSAR.pdf>

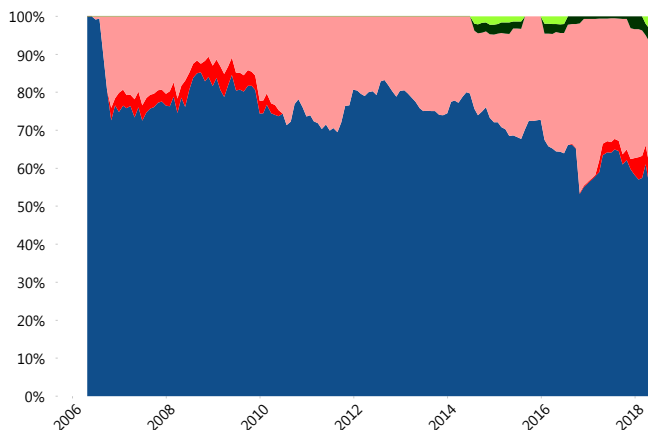
II) Inversiones



Deuda Gubernamental	53.69%
Deuda Internacional	4.57%
Deuda Nacional	34.74%
Renta Variable Internacional	3.86%
Renta Variable Nacional	3.15%

Tipo de Instrumento	Coppel (SB1)	Sistema Básicas 1**	
Renta Variable Nacional	Renta Variable Nacional	3.15%	2.14%
	Total	3.15%	2.14%
Renta Variable Internacional	Renta Variable Internacional	3.86%	5.24%
	Total	3.86%	5.24%
FIBRAS	FIBRAS	0.00%	1.50%
	Total	0.00%	1.50%
Deuda Nacional	Aerolíneas	0.19%	0.12%
	Alimentos	0.42%	0.60%
	Automotriz	1.67%	0.13%
	Banca de Desarrollo	0.00%	2.23%
	Bancario	0.93%	1.30%
	Bebidas	1.05%	0.72%
	Cemento	0.00%	0.03%
	Centros Comerciales	0.37%	0.08%
	Consumo	1.88%	0.41%
	Empresas Productivas del Estado	4.12%	4.49%
	Estados	0.48%	1.25%
	Europesos	0.00%	2.78%
	Grupos Industriales	0.61%	0.71%
	Infraestructura	10.30%	5.22%
	Inmobiliario	0.74%	0.01%
	Otros	2.75%	1.18%
	Papel	0.00%	0.17%
Serv. Financieros	0.87%	0.42%	
Telecom	2.62%	0.98%	
Transporte	2.88%	0.38%	
Vivienda	2.88%	2.62%	
	Total	34.74%	25.83%
Deuda Internacional	Deuda Internacional	4.57%	1.46%
	Total	4.57%	1.46%
Deuda Gubernamental	BONDESD	0.00%	0.32%
	BONOS	0.00%	8.91%
	BPA182	0.00%	2.51%
	BPAT	0.00%	0.00%
	CBIC	0.00%	4.79%
	CETES	0.00%	3.32%
	REPORTO	2.75%	0.85%
	UDIBONO	50.94%	42.54%
UMS	0.00%	0.59%	
	Total	53.69%	63.84%
Total		100.00%	100.00%

Evolución de Inversiones



Deuda Gubernamental	Renta Variable Nacional
Deuda Internacional	
Deuda Nacional	
Renta Variable Internacional	

**Considera las inversiones de todo el grupo de SIEFORES Básicas 1 Cifras al cierre de mayo de 2018

III) Desempeño

Rendimiento Bolsa

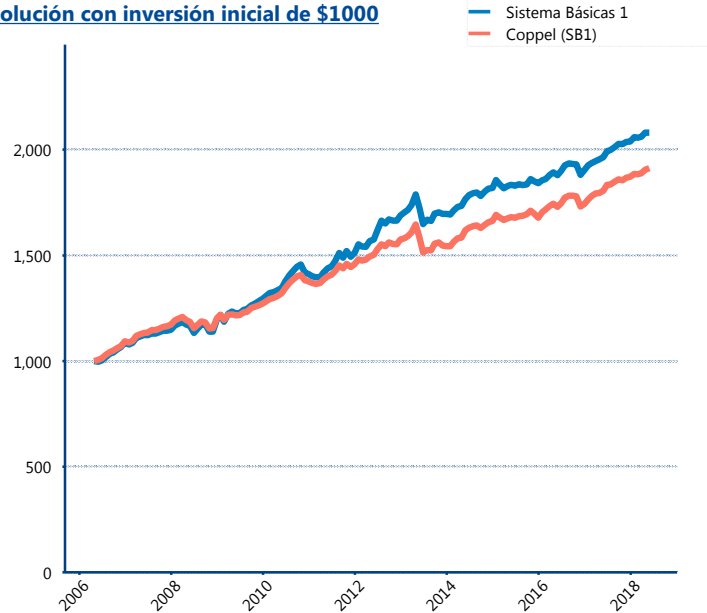
Tipo	Coppel (SB1)	Sistema Básicas 1
1 año	5.79%	5.94%
2 años	5.00%	5.14%
3 años	4.20%	4.15%
5 años	3.88%	3.88%

Indicador de Rendimiento Neto

Siefore	IRN %
Inbursa (SB1)	4.98%
Profuturo (SB1)	4.35%
PensionISSSTE (SB1)	4.34%
Azteca (SB1)	4.28%
Coppel (SB1)	4.10%
XXI-Banorte (SB1)	3.97%
Citibanamex (SB1)	3.85%
Principal (SB1)	3.63%
SURA (SB1)	3.51%
Invercap (SB1)	3.43%

Promedio Simple	4.04 %
Promedio Ponderado	4.04 %

Evolución con inversión inicial de \$1000



Construido con el precio de la Siefore registrado en la Bolsa Mexicana de Valores

IV) Medidas de sensibilidad y riesgos

Evolución del Plazo Promedio Ponderado

